



Essai Lindbergh 421


Renault Master court 2,3 l - 125 ch

44 200 €

On est en présence de l'un des fourgons les plus courts du marché. Conçu exclusivement pour deux personnes, c'est néanmoins un formidable espace de vie, modulable selon les moments de la journée et de la nuit. Transformable en dinette pouvant accueillir quatre convives, le lit arrière est sans doute la pièce maîtresse de cet aménagement. Le cas échéant, il peut même être utilisé comme un lit permanent puisqu'une seconde dinette pour deux personnes peut être installée à l'avant en utilisant les sièges de cabine. Très astucieuse, cette configuration permet au moins à l'un des

passagers de faire la grasse matinée tandis que l'autre prend son petit déjeuner. Installé le long de la paroi latérale droite, le bloc-cuisine est compact mais il se prolonge vers l'avant grâce à un plan de travail rabattable. En face, le long de la paroi gauche, la salle d'eau est équipée d'une vasque d'angle fixe et d'un wc Thetford orientable.

NOTRE AVIS. Le Lindbergh 421 se distingue par sa maniabilité et son aptitude à se faufiler dans des ruelles étroites. Pour deux personnes, son habitabilité est néanmoins exceptionnelle, de jour comme de nuit.



1 Le Lindbergh 421 sur Renault Master court : un véhicule facile à manœuvrer sur route comme en ville.

2 A l'arrière, la dinette peut recevoir quatre personnes à l'heure des repas. La nuit venue, elle se transforme en couchage confortable pour deux.

3 A l'avant, une deuxième table peut être disposée entre les sièges de cabine. Très pratique à l'heure du petit déjeuner ou pour un en-cas.

4 La salle d'eau est fonctionnelle, bien aérée (lanterneau) et bien éclairée grâce à sa baie latérale translucide.

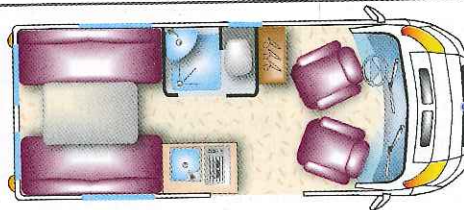
5 Par beau temps, la dinette arrière constitue la formule idéale pour prendre ses repas en pleine nature.

> **Construction.** Isolation par film aluminisé sur mousse • Sellerie : 5 coloris au choix.

> **Repas.** Dinette arrière avec table de 79 x 52 cm sur pied central et banquettes latérales • Dinette avant avec table de 53 x 60 cm sur pied déporté, sièges avant pivotants • Cuisine. Bloc latéral de 52 x 82 cm avec tablette rabattable • Élément monobloc intégré Dometic avec vasque inox et réchaud 2 feux • Réfrigérateur à compression de 90 l.

> **Nuit.** Lit arrière de 192 x 125/114 cm sur sommier à lattes et matelas mousse 10 cm • Éclairage par 2 spots à leds, aération par lanterneau et baies dans les portières.

> **Autonomie.** Eaux propre/usées : 90/70 l • Gaz : 2 x 5 kg de propane • 2 batteries auxiliaires 100 Ah • Chauffage/eau chaude : Truma Combi 4 • Cabinet de toilette avec wc Thetford orientable, vasque fixe et douchette extractible.



- ⊕ Compacité et maniabilité
- ⊕ Réfrigérateur à compression
- ⊕ Mobilier de qualité
- ⊕ Choix de 5 coloris pour la sellerie
- ⊕ 2 dinettes indépendantes

⊗ Pour 2 personnes uniquement



1

Essai

Magellan 641

Fiat Ducato long 2,3 l - 130 ch

46 350 €

Déjà bien connu pour son lit transversal permanent, le Magellan 641 est désormais disponible, en option, avec un lit convertible en dinette. Son implantation générale demeure inchangée, avec un salon très spacieux pour cinq personnes, aménagé à l'avant et utilisant les sièges de cabine pivotants, la banquette fixe et un pouf latéral. Le soir venu, ce salon peut se transformer en couchage pour deux enfants. Installé de façon très classique le long de la paroi latérale gauche, le coin cuisine est de type compact avec un élément monobloc intégrant le réchaud

à deux feux et la vasque, le tout dissimulé par une plaque de verre affleurante. Un plan de travail rabattable complète l'ensemble. L'option de la dinette arrière procure un lieu de vie supplémentaire qui trouvera toute son utilité les jours de mauvais temps, quand les jeux de société deviennent indispensables.

NOTRE AVIS. Avec ses deux dinettes séparées, ses quatre couchages et ses rangements volumineux, le Magellan 641 affiche clairement sa vocation familiale.



3



4



5



1

Essai

Magellan 642

Fiat Ducato long 2,3 l - 153 ch

47 300 €

Intégrant un lit permanent longitudinal, la disposition originale du Magellan 642 a permis de concevoir une salle d'eau d'un volume exceptionnel pour ce type de véhicule, avec vasque ronde fixe sur meuble d'angle, bac à douche et wc à tête orientable. Bien que plus étroit aux pieds qu'à la tête, le lit permanent est confortable pour deux adultes. Il surmonte une soute accessible par l'arrière. Bien éclairée par des spots à leds et un plafonnier, la dinette se donne des allures de salon où il fait bon vivre. Du côté du bloc cuisine, aménagé le long de la paroi droite, on remarque

que celui-ci est pourvu d'éléments affleurants, fonctionnels et discrets. Le couchage de dinette peut, quant à lui, accueillir deux enfants. L'ensemble est tout à la fois spacieux et rationnel et cette implantation a de quoi tenter les inconditionnels de l'intégral, qui y retrouveront leurs marques


NOTRE AVIS. Les éclairages renforcent l'impression de confort et de bien-être. La seule réserve concerne le réfrigérateur trimixte, en effet, les utilisateurs exigeants préfèrent désormais un modèle à compression.



3



4



5



2

1 La dinette arrière augmente singulièrement les possibilités du Magellan 641. Mais on peut aussi préférer le lit fixe (moins-value : 1 450 €), un peu plus confortable.

2 Le Magellan 641 sur Fiat Ducato long. La peinture métallisée (gris métal ou golden white) est en option (990 €)

3 A l'avant, le salon peut accueillir jusqu'à cinq personnes. Il est identique dans les deux versions.

4 Accessible par une trappe, un volume de stockage a été aménagé sous le double plancher du salon avant. De façon générale, les rangements sont nombreux et bien répartis.

5 Le cabinet de toilette est disposé le long de la paroi gauche. Il est éclairé par une baie translucide.



2

1 Le Magellan 642 sur Fiat Ducato long : un extérieur dont l'élégance discrète séduira les vrais voyageurs.

2 Eclairée durant la journée par un lanterneau, le coin repas est traité comme une pièce à vivre. Le design des placards de pavillon accentue les perspectives et renforce l'impression d'espace.

3 Grâce au lit longitudinal, l'implantation est rationnelle et fluide. Abondant et bien réparti, l'éclairage devient l'un des points forts de Campérêve.

4 Sur le côté du lit arrière, fermée par une élégante porte à lamelles, la salle d'eau est particulièrement spacieuse pour un véhicule de cette catégorie.

5 Vue arrière du Magellan 642 avec la soute de chargement aménagée sous le lit permanent.

> **Construction.** Isolation par film aluminisé sur mousse • Sellerie : 5 coloris au choix.

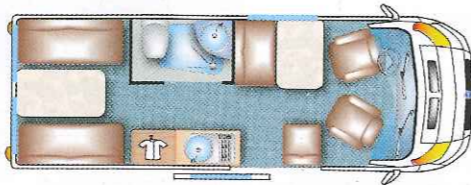
> **Repas.** Dinette arrière avec table amovible de 60 x 94 cm (pied central) et deux banquettes latérales • Dinette avant avec table de 98 x 57 cm (pied escamotable et glissière latérale), sièges cabine, pouf latéral et banquette fixe.

> **Cuisine.** Bloc latéral à droite de 68 x 56 cm avec tablette rabattable.

Élément monobloc intégré Dometic avec vasque inox et réchaud 2 feux • Réfrigérateur trimixte de 90 l.

> **Nuit.** Lit arrière de 132 x 192 cm (dINETTE transformable) • Matelas type Bultex • Lit avant de 185 x 100/70 cm utilisant les éléments du salon.

> **Autonomie.** Eaux propres/usées, 95/90 litres; gaz, 2 x 13 kg de propane; batterie auxiliaire de 100 Ah • Cabinet de toilette avec wc orientable, vasque fixe et douchette extractible.



- Deux dinettes indépendantes
- Rangements nombreux
- Mobilier de qualité
- Choix de coloris pour la sellerie

- Le réfrigérateur trimixte

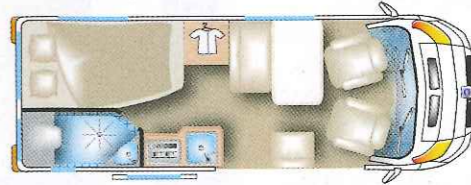
> **Construction.** Isolation par film aluminisé sur mousse • Sellerie : 5 coloris au choix.

> **Repas.** Table de 99x56 cm sur pied escamotable et glissière latérale • Banquette arrière, sièges avant pivotants • Eclairage : spots à leds et plafonnier.

> **Cuisine.** Bloc latéral de 49 x 97 cm avec tablette rabattable • Éléments intégrés Smev : vasque inox, robinet et mélangeur, réchaud inox 2 feux • Réfrigérateur trimixte Dometic de 100 l.

> **Nuit.** Lit arrière de 186 x 115/90 cm sur sommier à lattes et matelas mousse 10 cm • Lit avant de 185 x 55 cm utilisant les coussins de la banquette et le coffre latéral.

> **Autonomie.** Eaux propres/usées : 95/90 l • Gaz : 2 x 13 kg de propane • Batterie auxiliaire : 100 Ah • Chauffage/eau chaude : Truma Combi 4 • Cabinet de toilette indépendant avec wc Thetford orientable, vasque d'angle et douchette extractible.



- L'aspect des menuiseries
- L'éclairage par spots à leds
- Le cabinet de toilette
- Le choix de tissus pour la sellerie
- Les éléments affleurants en cuisine

- Le réfrigérateur trimixte